VÝŘEZ ŘEŠENÉ ČÁSTI 1NP

M=1:50

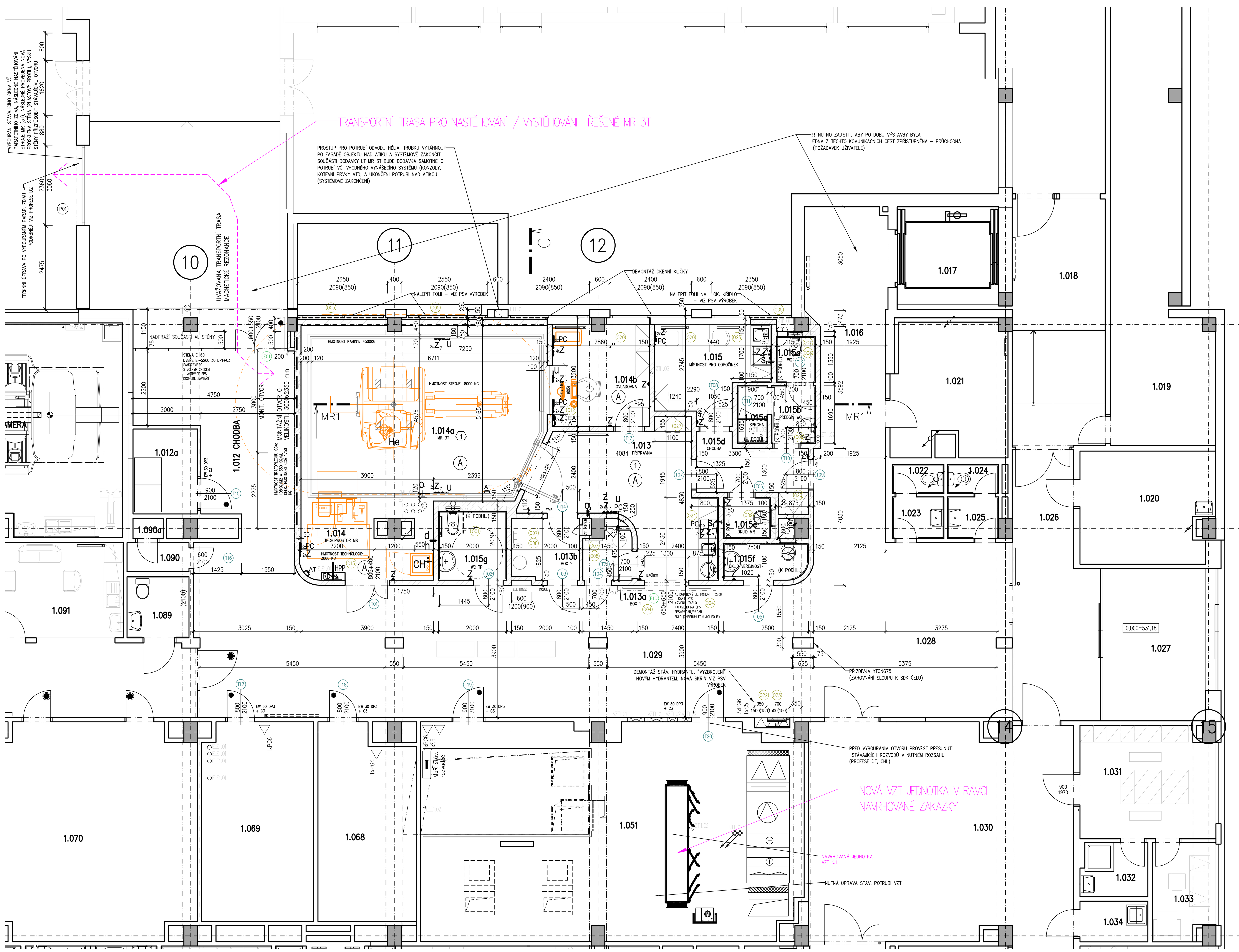

PŮDORYS NAVRHOVANÉ AKUSTICKÉ ZÁSTĚNY

M=1:50

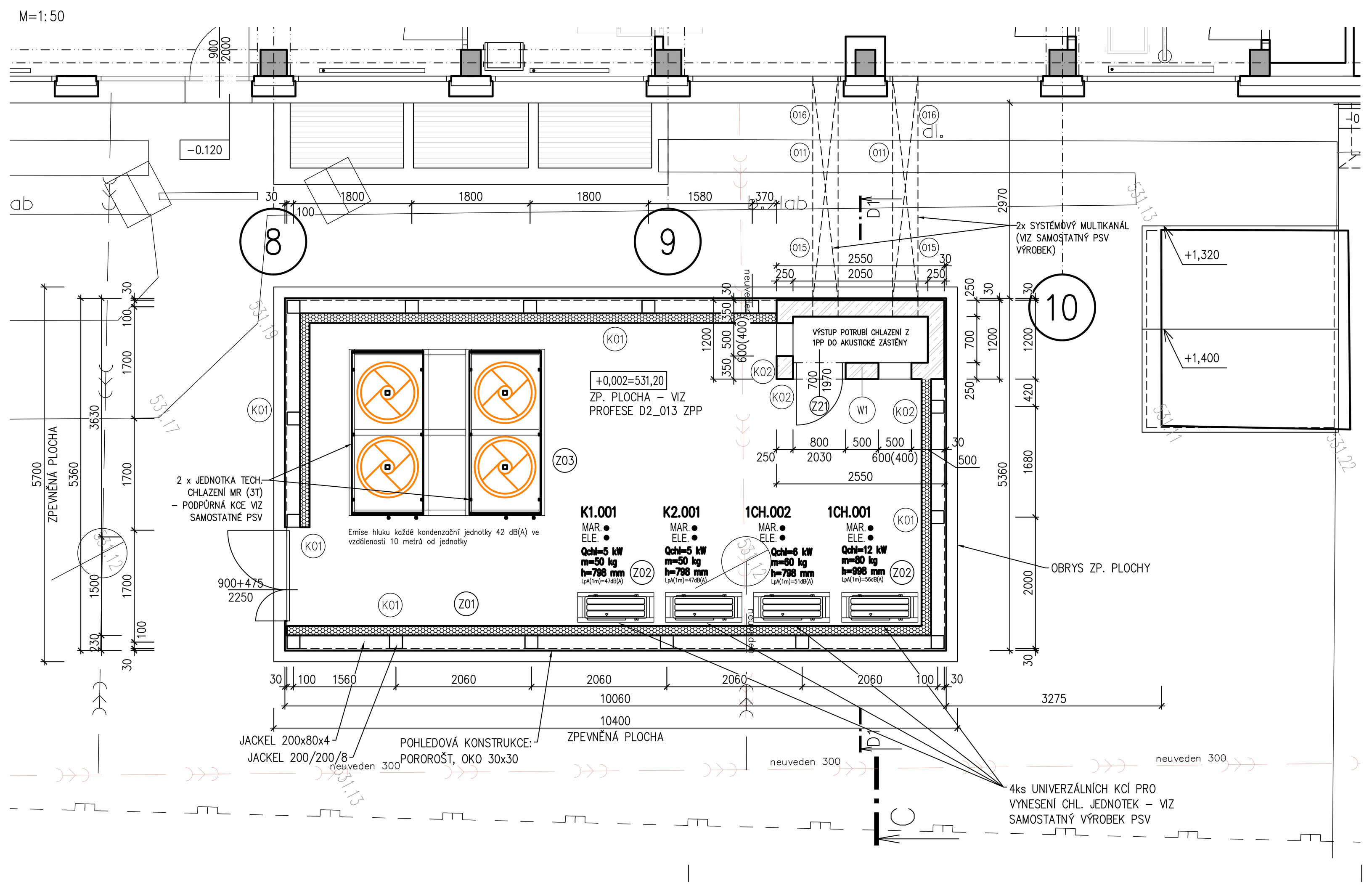

PŮDORYS NAVRHOVANÉ ZÁKL. KCE POD AKUSTICKOU ZÁSTĚNU

M=1:50

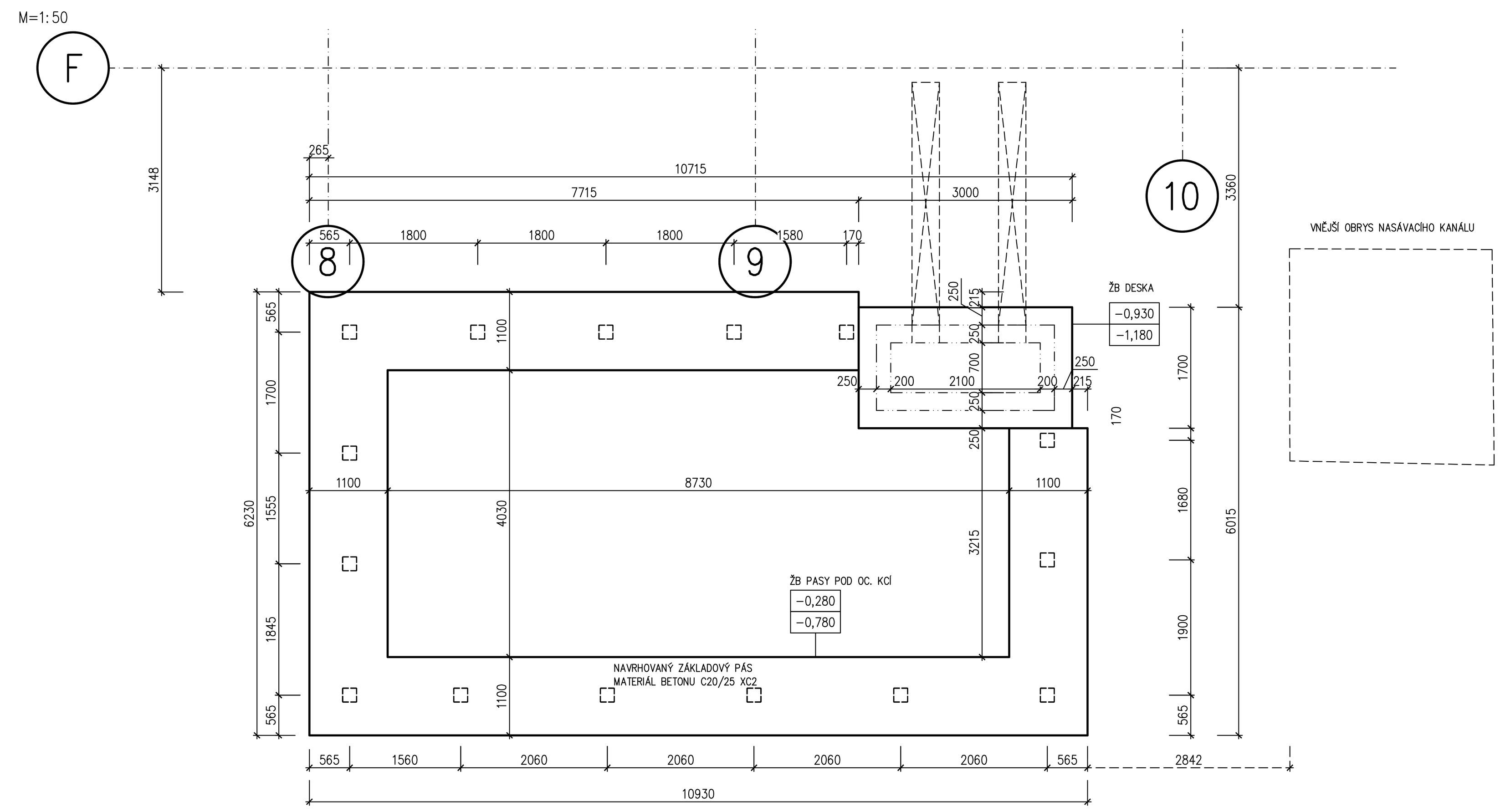

LEGENDA HMOT

ZDIVO A KONSTRUKCE STÁVAJÍCÍ

SDK 1
SÁDROVLÁKNITÁ PŘÍČKA TL. 100 MM
- NA JEDNODUCHÉ SYSTÉMOVÉ OCELOVÉ KONSTRUKCI TL. 50 MM; VČETNĚ ZESÍLENÍ V MÍSTĚ OTVORŮ, ROHŮ A VOLNÝCH KONCŮ VÝZTUŽNÝMI PROFILY
- OBOUSTRANNĚ DVOJITĚ OPLÁŠTĚNÁ SÁDROVLÁKNITÝMI DESKAMI TL. 2x 12,5 MM, TYP GF-C1-I-W2 (DLE ČSN EN 15283-2+A1)

MAX. 600 MM; 100 MM
- 2x DESKA TL. 12,5 MM, TYP GF-C1-I-W2 (DLE ČSN EN 15283-2+A1)
- OC. KONSTRUKCE TL. 50 MM
- 2x DESKA TL. 12,5 MM, TYP GF-C1-I-W2 (DLE ČSN EN 15283-2+A1)

SDK 2
SÁDROVLÁKNITÁ PŘÍČKA TL. 150 MM – Rw,min=56 dB, EI 90
- NA JEDNODUCHÉ SYSTÉMOVÉ OCELOVÉ KONSTRUKCI TL. 100 MM; VČETNĚ ZESÍLENÍ V MÍSTĚ OTVORŮ, ROHŮ A VOLNÝCH KONCŮ VÝZTUŽNÝMI PROFILY
- OBOUSTRANNĚ DVOJITĚ OPLÁŠTĚNÁ SÁDROVLÁKNITÝMI DESKAMI TL. 2x 12,5 MM, TYP GF-C1-I-W2 (DLE ČSN EN 15283-2+A1)
- S VLOŽENOU MINERÁLNÍ IZOLACÍ TL. 40 MM O OBJEMOVÉ HMOTNOSTI MIN. 40 KG/M3

MAX. 600 MM; 150 MM
- 2x DESKA TL. 12,5 MM, TYP GF-C1-I-W2 (DLE ČSN EN 15283-2+A1)
- OC. KONSTRUKCE TL. 100 MM, VLOŽENA MIN. IZOLACE TL. 40 MM O OBJ. HMOTNOSTI MIN. 40 KG/M3
- 2x DESKA TL. 12,5 MM, TYP GF-C1-I-W2 (DLE ČSN EN 15283-2+A1)

SDK 3
SÁDROVLÁKNITÁ PŘÍČKA TL. 200 MM – Rw,min=56 dB, EI 90
- NA DVOJITÉ SYSTÉMOVÉ OCELOVÉ KONSTRUKCI TL. 100+50 MM **(PROFIL 100 MM BLÍŽE KE KABINĚ MR)** SE ZAHUŠTĚNÝM RASTREM; VČETNĚ ZESÍLENÍ V MÍSTĚ OTVORŮ, ROHŮ A VOLNÝCH KONCŮ VÝZTUŽNÝMI PROFILY
- OBOUSTRANNĚ DVOJITĚ OPLÁŠTĚNÁ SÁDROVLÁKNITÝMI DESKAMI TL. 2x 12,5 MM, TYP GF-C1-I-W2 (DLE ČSN EN 15283-2+A1)
- S VLOŽENOU MINERÁLNÍ IZOLACÍ TL. 40 MM O OBJEMOVÉ HMOTNOSTI MIN. 40 KG/M3
– MEZI NOSNÉ PROFILY BUDE NA VÝŠKU VLOŽEN TRANSFORMÁTOROVÝ PLECH (ROZSAH PLECHU VIZ PŮDORYS), TENTO PLECH ZATAŽEN I POD PODLAHU DO MÍSTNOSTI VYŠETŘOVNY – PODROBNĚJI VIZ VÝROBNÍ DOKUMENTACE DODAVATELE STROJE MR, V PŘÍPADĚ DOTAZŮ NUTNO KONTAKTOVAT PROJEKTANTA – PODROBNĚJI VIZ SAMOSTATNÝ PSV VÝROBEK

MAX. 300 MM; 200 MM; KABINA MR; 2x12,5 MM PROFIL CW100; PROFIL CW50 2X12,5 MM; CHODBA
- 2x DESKA TL. 12,5 MM, TYP GF-C1-I-W2 (DLE ČSN EN 15283-2+A1)
- DVOJITÁ OC. KONSTRUKCE TL. 100+50 MM SE ZAHUŠTĚNÝM RASTREM, VLOŽENA MIN. IZOLACE TL. 40 MM O OBJ. HMOTNOSTI MIN. 40 KG/M3 , VLOŽEN TRANSFORMÁTOROVÝ PLECH (PODROBNĚJI VIZ VÝR. DOK. DODAVATELE)
- 2x DESKA TL. 12,5 MM, TYP GF-C1-I-W2 (DLE ČSN EN 15283-2+A1)

SDK 4
SÁDROKARTONOVÁ PŘEDSAZENÁ STĚNA TL. 150 MM
- NA JEDNODUCHÉ SYSTÉMOVÉ OCELOVÉ KONSTRUKCI TL. 125 MM SE ZAHUŠTĚNÝM RASTREM;
- JEDNOSTRANNĚ DVOJITĚ OPLÁŠTĚNÁ SÁDROKARTONOVÝMI DESKAMI PRO AKUSTICKÉ STĚNY TL. 2x 12,5 MM, TYP DF (DLE ČSN EN 15283-2+A1)
- S VLOŽENOU MINERÁLNÍ IZOLACÍ TL. 60 MM O OBJEMOVÉ HMOTNOSTI MIN. 40 KG/M3

MAX. 600 MM; 150 MM
- OC. KONSTRUKCE TL. 125 MM SE ZAHUŠTĚNÝM RASTREM, VLOŽENA MIN. IZOLACE TL. 60 MM O OBJ. HMOTNOSTI MIN. 40 KG/M3
- 2x DESKA TL. 12,5 MM, TYP DF (DLE ČSN EN 15283-2+A1)

SDK 5
SÁDROKARTONOVÁ PŘEDSAZENÁ (ŠACHTOVÁ) STĚNA, VOLNĚ STOJÍCÍ, CELK. TL. 180 MM
- POŽ. ODOLNOST KONSTRUKCE EI 60 DP1

!!! NUTNO ZACHOVAT MEZERU MEZI VNĚJŠÍMI CW PROFILY A OKENNÍM RÁMEM 50 MM (ZAMEZENÍ PŘEHŘÍVÁN !!!!)

- NA ZDVOJENÉ SYSTÉMOVÉ OCELOVÉ KONSTRUKCI 2x R-CW 75 SE ZAHUŠTĚNÝM RASTREM (OS. VZDÁLENOST 300 MM). PRVNÍ ŘADA SVISLÝCH PROFILŮ R-CW 75 NUTNO SEŠROUBOVAT – VZNIKNE DVOJICE SVISLÝCH PROFILŮ
- ZE STRANY INTERIÉRU DVOJITÉ OPLÁŠTĚNÍ: 2xRF (DF) tl. 15 MM
- S VLOŽENOU MIN. IZOLACÍ TL. 2x 75 MM, OBJ. HMOTNOST 50 KG/M3, NUTNO ZAJISTIT TUTO IZOLACI PROTI VYPADÁVÁNÍ

MAX. 300 MM; 180 MM
- OC. KONSTRUKCE TL. 2x75 MM, VLOŽENA MIN. IZOLACE TL. 2x75 MM
- ZE STRANY INTERIÉRU 2x DESKA (2xRF (DF) tl. 15 MM)

STĚNA Z PROLÉVANÝCH BETONOVÝCH TVÁRNIC ZTRACENÉHO BEDNĚNÍ, TL. 300MM, BETON

PILÍŘE V 1PP (VYNESENÍ TRAFOPLECHU, TECHNOLOGIE STROJE MR A SAMOSTÉHO STROJE MR:
- TL. STĚNY 300MM, MATERIÁL BETONU C20/25 XC1, VYZTUŽENÍ VIZ PD STATIKA

OBJEKT VYÚSTĚNÍ CHLAZENÍ DO AKUSTICKÉ ZÁSTĚNY (1NP), MATERIÁL BETONU C25/30 XC4, XF3, VYZTUŽENÍ VIZ PD STATIKA

UPOZORNĚNÍ:
VEŠKERÉ SÁDROVLÁKNITÉ A SÁDROKARTONOVÉ STĚNY BUDOU ZALOŽENY NA STROPNÍ KONSTRUKCI. NUTNO PROVÉST SYSTÉMOVÉ UKONČENÍ U STROPNÍ KCE.

LEGENDA MÍSTNOSTÍ – NAVRHOVANÝ STAV

Č.M.	NÁZEV MÍSTNOSTI	PLOCHA (M2)	DRUH PODLAHY		POVRCH STĚN		STROP / PODHLED	S.V. PODHL.
1.001	PRIMÁŘ	13,00						
1.001a		3,10						
1.002	VRCHNÍ SESTRA	16,80						
1.002a		2,60						
1.003	TECHNIK	15,20						
1.003a		2,60						
1.004	VYHODNOCENÍ	16,90						
1.005		5,30						
1.005a		13,40						
1.005b		15,60						
1.006	OVLADOVNA	9,70						
1.007		1,70						
1.008		1,70						
1.009		2,30						
1.010		1,70						
1.011	GAMAKAMERA	42,30						
1.012	CHODBA		PVC (NA 19m2), KER. DL. (NA 6m2)	P4, D4	NÁTĚR (NA 19 m2)	PU21+N1b, STÁV.OMÍTKY=N1b	RASTR R8D (NA 19 m2)	2,90
1.012a	ROZVODNA SLP	4,80	STÁV.		STÁV.		STÁV.	
1.013	PŘÍPRAVNA	17,40	PVC EL. VODIVÉ	P2	NÁTĚR	PU21 + PU5	RASTR R8D	2,60
1.013a	BOX 1	2,00	PVC EL. VODIVÉ – NEPŘIPOJENÉ !	P5	NÁTĚR	PU21 + PU5	RASTR R8L	2,40
1.013b	BOX 2	3,35	PVC EL. VODIVÉ – NEPŘIPOJENÉ !	P5	NÁTĚR	PU21 + PU5	RASTR R8L	2,40
1.014	TECHNICKÝ PROSTOR MR	8,20	PVC EL. VODIVÉ	P2	NÁTĚR	PU21, N1c	–	–
1.014a	MR 3T	30,20	NÁŠLAPNÁ VRSTVA – DODÁVKA LT	P3	NÁTĚR	PU21, N1c	DODÁVKA STROJE MR	
1.014b	OVLADOVNA	9,00	PVC EL. VODIVÉ	P2	NÁTĚR	PU21, N1c	RASTR R8D	2,60/ 2,90
1.015	MÍSTNOST PRO ODPOČINEK	8,90	PVC	P1	NÁTĚR, KER. OBKLAD ZA LINKOU	PU21, N1c, 02	RASTR R8D	2,60/ 2,90
1.015a	WC	1,55	KERAMICKÁ DLAŽBA	D1	KER. OBKLAD DO VÝŠKY PODHLEDU	PU21, 02	RASTR R8L	2,40
1.015b	PŘEDSÍŇ WC	2,20	KERAMICKÁ DLAŽBA	D1	KER. OBKLAD DO VÝŠKY PODHLEDU	PU21, 02	RASTR R8L	2,40
1.015c	SPRCHA	1,52	KERAMICKÁ DLAŽBA	D2	KER. OBKLAD DO VÝŠKY PODHLEDU	PU21, 01	RASTR R8L	2,40
1.015d	CHODBA	5,35	PVC	P1	NÁTĚR	PU21, N1b	RASTR R8L	2,40
1.015e	ÚKLID MR	1,80	KERAMICKÁ DLAŽBA	D1	KER. OBKLAD DO VÝŠKY PODHLEDU	PU21, 02	RASTR R8L	2,40
1.015f	ÚKLID VEŘEJNOST	2,65	KERAMICKÁ DLAŽBA	D1	KER. OBKLAD DO VÝŠKY PODHLEDU	PU21, 02	RASTR R8L	2,40
1.015g	WC TP	4,05	KERAMICKÁ DLAŽBA	D1	KER. OBKLAD DO VÝŠKY PODHLEDU	PU21, 02	RASTR R8L	2,40
1.016	CHODBA K VÝTAHU	54,40	PVC	P4	NÁTĚR	PU21+N1b, STÁV.OMÍTKY=N1b	RASTR R2	2,62
1.017	STÁVAJÍCÍ VÝTAH	8,70						
1.018	CHODBA	19,90						
1.019								
1.020	SKLAD	12,80						
1.021	SKLAD	12,80						
1.022	WC – PACIENT M	1,30						
1.023	PŘEDSÍŇ WC – PACIENT M	1,90						
1.024	WC – PACIENT Ž	1,30						
1.025	PŘEDSÍŇ WC – PACIENT Ž	1,90						
1.026	HALA	17,60	PVC	P4	NÁTĚR	STÁV.OMÍTKY=N1b	STÁVAJÍCÍ	
1.027	ZÁDVEŘÍ	15,00						
1.028	HALA	32,10	PVC	P4	NÁTĚR	PU21+N1b, STÁV.OMÍTKY=N1b	RASTR R2	2,62
1.029	CHODBA	72,80	PVC	P4	NÁTĚR	PU21+N1b, STÁV.OMÍTKY=N1b	RASTR R2	2,32
1.030		54,00						
1.031	ŠATNA	13,10						
1.032	SPRCHA	3,10						
1.033	SESTRA	5,10						
1.034	ÚKLID	2,40						
1.035	ADMINISTRATIVA	9,70						
1.036	PŘÍPRAVNA	19,40						
1.037	ANGIOSÁL	26,90						
1.037a	STROJOVNA ANGIOSÁLU	5,50						
1.038	OVLADOVNA	10,40						
1.039	DMZ, ČAJ. KUCHYŇKA	27,40						
1.040	OVLADOVNA, VYHODNOCENÍ	19,10						
1.041	CHODBA	28,20						
1.042	STÁVAJÍCÍ SCHODIŠTĚ	23,90						
1.043	UPS	6,20						
1.044	ČISTÍCÍ MÍSTNOST	2,80						
1.045	WC – INVALIDNÍ	2,70						
1.046	PŘEDSÍŇ WC – PEROSNÁL Ž	1,80						
1.047	WC – PERSONÁL Ž	1,80						
1.048	PŘEDSÍŇ WC – PERSONÁL M	2,00						
1.049	WC – PERSONÁL M	1,26						
1.050	UMÝVÁRNA LÉKAŘŮ	6,23						
1.051	STROJOVNA VZT	70,58						
1.052	PŘÍRUČNÍ SKLAD, MYTÍ	9,27						
1.053	ANGIOSÁL	46,17						
1.054	STROJOVNA	8,68						
1.055	VSTUP ZAMĚSTNANCI	7,00						
1.056	PŘÍJEM RADIOFARMAK	2,60						
1.057	MATERIÁL FILTR	6,55						
1.058	VYMÍRACÍ BOX	4,84						
1.059	PERSONÁLNÍ PROPUST	11,25						
1.060	ÚKLID	1,95						
1.061	ÚKLID RADIOFARMAKA	2,00						
1.062	CHODBA	24,50						
1.063	ŠATNA LÉKÁRNA	2,50						
1.064	HYGIENICKÁ BUŇKA LÉKÁRNA	2,75						
1.065	ŠATNA MUŽI SPECT	2,50						
1.066	HYGIENICKÁ BUŇKA MUŽI	2,75						
1.067	ŠATNA ŽENY	10,75						
1.068	ELEKTROROZVODNA	16,00	STÁV.		STÁV.		STÁV.	
1.069	ELEKTROROZVODNA	19,14	STÁV.		STÁV.		STÁV.	
1.070	ELEKTROROZVODNA	41,51	STÁV.		STÁV.		STÁV.	
1.071	HYGIENICKÁ BUŇKA	2,60						
1.072	HYGIENICKÁ BUŇKA	3,75						
1.073	WC	1,70						
1.074	WC PESRONÁL	1,40						
1.075	PŘEDSÍŇ WC PERSONÁL	2,40						
1.076	PŘÍPRAVNA – KANCELÁŘ	10,40						
1.077	ŘEDĚNÍ RADIOFARMAK	23,75						
1.078	PŘÍJEM RADIOFARMAK	7,10						
1.079	WC ŽENY	2,04						
1.080	PŘEDSÍŇ – WC ŽENY	2,65						
1.081	APLIKACE SPECT	14,00						
1.082	HYGIENICKÁ BUŇKA	3,55						
1.083	ODPADY RADIOFARMAKA	1,60						
1.084	ÚKLID RADIOFARMAKA	1,60						
1.085	ODPADY RADIOFARMAKA	2,30						
1.086	CHODBA	22,50						
1.087	CHODBA, ČEKÁRNA	44,18						
1.088	RECEPCE	10,92						
1.089		2,88						
1.090	SKLAD	1,36						
1.090a	SKLAD	0,53						
1.091		10,92						
1.092		2,04						
1.093	ČEKÁRNA APLIKOVANÉHO PACIENTA	35,58						
1.094		2,19						
1.095		1,25						
1.096		1,22						
1.097		2,19						
1.098	STROJOVNA VZT	76,57						
1.099	BOX LEŽÍCÍ	9,87						
1.100	HYGIENICKÁ BUŇKA	2,78						
1.101	HYGIENICKÁ BUŇKA	3,02						
1.102	BOX 1 SEDÍCÍ	6,24						
1.103	BOX 2 SEDÍCÍ	5,86						
1.104	CHODBA	34,28						
1.105	HYGIENICKÁ BUŇKA	2,86						
1.106	HYGIENICKÁ BUŇKA	3,19						
1.107	BOX 3 SEDÍCÍ	5,91						
1.108	OVLADOVNA	9,28						
1.109	POPISOVNA	8,63						
1.110	VRCHNÍ SESTRA	5,80						
1.111	PRIMÁŘ	13,35						
1.112	CHODBA	7,10						
1.113	PŘEDSÍŇ – WC MUŽI	20,00						
1.114	WC MUŽI	16,65						
1.115	HYGIENICKÁ BUŇKA PRIM.	3,60						
1.116	ZASEDACÍ MÍST. / DMZ	19,50						
1.117	VYŠETŘOVNA	46,48						
1.118	CHODBA	24,55						
1.119	ŠATNA	6,85						
1.120								
1.121		2,25						
1.122		2,43						
1.123		2,43						
1.124		1,21						
1.125		0,47						
1.126		16,72						
1.127		10,08						
1.128		19,94						
1.129		2,16						
1.140		145,58						
1.141		46,96						
1.142		24,74						
1.143		68,93						
1.144		11,38						
1.145		1,92						
1.146		0,87						
1.147		12,10						
1.148		97,13						
1.148a		19,68						
1.148b		16,72						
1.148c		18,89						
1.149		8,73						
1.150		7,10						
1.151		16,49						

LEGENDA STAVEBNÍCH ÚPRAV

CHL01.01 – PROSTUP ZDĚNOU STĚNOU TL. 150 MM, PROSTUP O ø100 MM, VČ. STAVEBNÍHO ZAČIŠTĚNÍ, POD STROPNÍ KONSTRUKCÍ, POLOHU NUTNO KOORDINOVAT S VÝKRESY PROFESE CHL – 10 KS

CHL1.01 – PROSTUP STROPNÍ KONSTRUKCÍ PREFABRIKOVANÉHO PŘEDPJATÉHO PANELU TL.250 MM O PRŮMĚRU 100 MM (NUTNO POMOCÍ DETEKTORU NAJÍT DUTINY PANELU A VÉST PROSTUPY V DUTINÁCH PANELU!!!) – PŘESNÁ POLOHA VIZ PŮDORYSY JEDNOTLIVÝCH PROFESÍ – 6ks

ST1.01 – PROSTUP O ROZMĚRU 500x300 mm STĚNOU Z PROLÉVANÝCH BET. TVÁRNIC TL.300 MM, NUTNO PROSTUP PŘESTROPIT KERAMICKÝM PŘEKLADEM, DÉLKY 1000 MM, PROSTOR MEZI PŘEKLADEM A S.H. PŘEKLADU VYZDÍT(VYKLÍNOVAT) POMOCÍ CPP

LT1.01 – PROSTUP PRO "POTRUBÍ – ODFUK HELIA", STÁV. OBVODOVÝM PLÁŠTĚM (ZDĚNÁ STĚNA TL. 250 MM), OSA PROSTUPU:+2,875, PRŮMĚR 250 MM, POLOHU A PRŮMĚR PROSTUPU NUTNO OVĚŘIT DLE SKUTEČNĚ DODANÉ TECHNOLOGIE MR, 1KS

ELE1.01 – PROSTUP STROPNÍ KONSTRUKCÍ PREFABRIKOVANÉHO PŘEDPJATÉHO PANELU TL.250 MM (+100MM PODLAHOU) O PRŮMĚRU 120 MM (NUTNO POMOCÍ DETEKTORU NAJÍT DUTINY PANELU A VÉST PROSTUPY V DUTINÁCH PANELU!!!) – PŘESNÁ POLOHA VIZ PŮDORYSY JEDNOTLIVÝCH PROFESÍ – 8ks

ELE1.02 – PROSTUP STROPNÍ KONSTRUKCÍ PREFABRIKOVANÉHO PŘEDPJATÉHO PANELU TL.250 MM (+100MM PODLAHOU) O PRŮMĚRU 60 MM (NUTNO POMOCÍ DETEKTORU NAJÍT DUTINY PANELU A VÉST PROSTUPY V DUTINÁCH PANELU!!!) – PŘESNÁ POLOHA VIZ PŮDORYSY JEDNOTLIVÝCH PROFESÍ – 3ks

ZTI1.01 – PROSTUP STROPNÍ KONSTRUKCÍ PREFABRIKOVANÉHO PŘEDPJATÉHO PANELU TL.250 MM (+100MM PODLAHOU) O PRŮMĚRU 150 MM (NUTNO POMOCÍ DETEKTORU NAJÍT DUTINY PANELU A VÉST PROSTUPY V DUTINÁCH PANELU!!!) – PŘESNÁ POLOHA VIZ PŮDORYSY JEDNOTLIVÝCH PROFESÍ – 4ks

ZTI1.02 – PROSTUP STROPNÍ KONSTRUKCÍ PREFABRIKOVANÉHO PŘEDPJATÉHO PANELU TL.250 MM (+100MM PODLAHOU) O PRŮMĚRU 150 MM (NUTNO POMOCÍ DETEKTORU NAJÍT DUTINY PANELU A VÉST PROSTUPY V DUTINÁCH PANELU!!!) – PŘESNÁ POLOHA VIZ PŮDORYSY JEDNOTLIVÝCH PROFESÍ – 8ks

VZT1.01 – PROSTUP PROFESE VZT, ZDĚNOU STĚNOU TL. 125MM, ROZMĚR PROSTUPU 400/600, PŘESNOU POLOHU A VÝŠKOVÉ OSAZENÍ ZKOORDINOVAT S VÝKRESY PROFESE VZT – 2KS

VZT1.02 – PROSTUP PROFESE VZT, ZDĚNOU STĚNOU TL. 125MM, PRŮMĚR PROSTUPU ø200, PŘESNOU POLOHU A VÝŠKOVÉ OSAZENÍ ZKOORDINOVAT S VÝKRESY PROFESE VZT – 2KS

VZT1.03 – PROSTUP PROFESE VZT, SDK STĚNOU TL.150 MM, ROZMĚR 400/600, PŘESNOU POLOHU A VÝŠKOVÉ OSAZENÍ ZKOORDINOVAT S VÝKRESY PROFESE VZT – 4 KS

VZT1.04 – PROSTUP PROFESE VZT, SDK STĚNOU TL.150 MM, PRŮMĚR PROSTUPU ø200, PŘESNOU POLOHU A VÝŠKOVÉ OSAZENÍ ZKOORDINOVAT S VÝKRESY PROFESE VZT – 30 KS

UT1.01 – PROSTUP STROPNÍ KONSTRUKCÍ PREFABRIKOVANÉHO PŘEDPJATÉHO PANELU TL.250 MM (+100MM PODLAHOU) O PRŮMĚRU 150 MM (NUTNO POMOCÍ DETEKTORU NAJÍT DUTINY PANELU A VÉST PROSTUPY V DUTINÁCH PANELU!!!) – PŘESNÁ POLOHA VIZ PŮDORYSY JEDNOTLIVÝCH PROFESÍ – 4ks

POZNÁMKY

- PŘI PROVÁDĚNÍ JE NUTNO POSTUPOVAT DLE PLATNÝCH ČSN A TECHNOLOGICKÝCH PRAVIDEL S OHLEDEM NA VŠECHNY PLATNÉ PŘEDPISY BOZP.
- POKUD DOJDE PŘI PROVÁDĚNÍ K NEJASNOSTEM NEBO NEPŘEDVÍDANÝM OKOLNOSTEM JE NUTNO NEPRODLENĚ INFORMOVAT PROJEKTANTA A UPŘESNIT DALŠÍ POSTUP PRACÍ
- PŘI VÝSTAVBĚ JE NUTNÉ VZÁJEMNĚ KOORDINOVAT VÝKRESOVOU DOKUMENTACI STAVEBNÍ A KONSTRUKČNÍ ČÁSTI S NÁVAZNOSTÍ NA PROJEKTY INSTALACÍ, POŽÁRNÍ BEZPEČNOSTI, HLUK. STUDIE APOD.
- HRANICE POŽÁRNÍCH ÚSEKŮ, PROTIPOŽÁRNÍ UCPÁVKY, ZNAČENÍ ÚNIKOVÝCH CEST, POČTY A ROZMÍSTĚNÍ HASÍCÍCH PŘÍSTROJŮ ATD. DLE PD POŽÁRNĚ BEZPEČNOSTNÍ ŘEŠENÍ
- ZPŮSOB UKONČENÍ NENOSNÝCH STĚN U STROPU A STĚN DLE ZÁSAD NAVRHOVÁNÍ VYDANÝCH VÝROBCEM
- VŠECHNY ZDRAVOTNĚ TECHNOLOGICKÉ ZAŘIZOVACÍ PŘEDMĚTY (UMYVADLA, ZÁCHODOVÉ MÍSY, ...) UMISŤOVAT DLE NORMY ČSN 734108 – ODSTUPOVÉ VZDÁLENOSTI UMYVADEL OD ROHŮ (MIN. 400 MM)
- PŘED PROVÁDĚNÍM ZEMNÍCH PRACÍ JE NUTNÉ VYTYČIT VEŠKERÉ PODZ.INŽ.SÍTĚ A PROVÉST TAKOVÁ OPATŘENÍ, ABY NEDOŠLO K JEJICH POŠKOZENÍ
- VYZDÍVKY INSTALAČNÍCH ŠACHET BUDOU PROVEDENY AŽ PO OSAZENÍ VŠECH ROZVODŮ
- OBEZDÍVANÉ EL. ROZVADĚČE OBEZDÍT PO CELÉ VÝŠCE. PŘEKLAD NAD NIMI UMÍSTIT TAK, ABY ZA NÍM MOHLY PROJÍT EL. KABELY NAD PODHLEDOVOU KONSTRUKCÍ (ŠÍŘKA PŘEKLADU 100 MM). ŠACHTU ZAOMÍTAT
- ◉ – TAKTO OZNAČENÉ KONSTRUKCE V PROVEDENÍ S PROTIPOŽÁRNÍ ODOLNOSTÍ
- OCELOVÉ PŘEKLADY TVOŘÍCÍ NADPRAŽÍ VÝPLNÍ OTVORŮ OSAZOVAT PŘÍMO PŘI VYZDÍVÁNÍ ZDIVA, U PŘEKLADŮ BEZ NADPRAŽÍ NAVAŘIT NA SPODNÍ STRANĚ OCELOVÉ PLATLE 100/100/5 MM PROTI PŘEKLOPENÍ
- NADPRAŽÍ NENOSNÝCH STĚN (STĚNY TL. 200 MM A MÉNĚ), U NICHŽ NENÍ POPSÁN OCELOVÝ NEBO KERAMICKÝ PŘEKLAD, BUDOU TVOŘIT SYSTÉMOVÉ KER. PŘEKLADY V PROVEDENÍ DLE TP VÝROBCE CIHELNÉHO SYSTÉMU
- OCEL.ZÁRUBNĚ NAVRŽENY JAKO DVOUDÍLNÉ, BUDOU OSAZOVÁNY DODATEČNĚ DO HOTOVÝCH OTVORŮ (SVĚTLÍKŮ) ZDIVA, KOTVENÉ PŘES TRAPÉZOVÉ KOTVY ZÁRUBNĚ K OSTĚNÍ SVĚTLÍKU, VČETNĚ VYPĚNĚNÍ MONTÁŽNÍ PĚNOU
- STAVEBNÍ OTVORY V PŘÍČKÁCH PRO DVEŘE S OCELOVÝMI/TRUHLÁŘSKÝMI ZÁRUBNĚMI KÓTOVÁNY NA OSY DVEŘÍ, ROZMĚRY OTVORŮ BUDOU PŘIPRAVENY DLE POŽADAVKŮ VÝROBCE ZÁRUBNÍ/DVEŘÍ
- POZICE PŘIZNANÝCH DILATACÍ DO PODLAHOVÝCH KRYTIN VIZ PD INTERIÉRU
- DRÁŽKY VE ZDIVU PROVÁDĚT V SOULADU S ČSN EN 1996-1-1
- DRÁŽKY PROVÁDĚT POUZE STROJNĚ, NAPŘÍKLAD ELEKTRICKÝMI DRÁŽKOVAČKAMI (NE RUČNÍM SEKÁNÍM)
- DODATEČNĚ PROVÁDĚNÉ DRÁŽKY HLOUBKY >30 MM DO NENOSNÝCH STĚN NUTNO ZAHÁZET ŘÍDKOU CEMENTOVOU MALTOU MC 15 MPa (ZATEČENÍ I ZA POTRUBÍ), TL. KRYCÍ VRSTVY MALTY MIN. 20 MM, DRÁŽKU PŘEKRÝT PERLINKOU DO LEPIDLA S PŘESAHEM MIN. 300 MM, PRO PŘÍČKY TL. 115 A MÉNĚ NEPROVÁDĚT ŠIKMÉ A VODOROVNÉ DRÁŽKY DELŠÍ NEŽ 1,2 M BEZ PŘEDCHOZÍHO ODSOUHLASENÍ

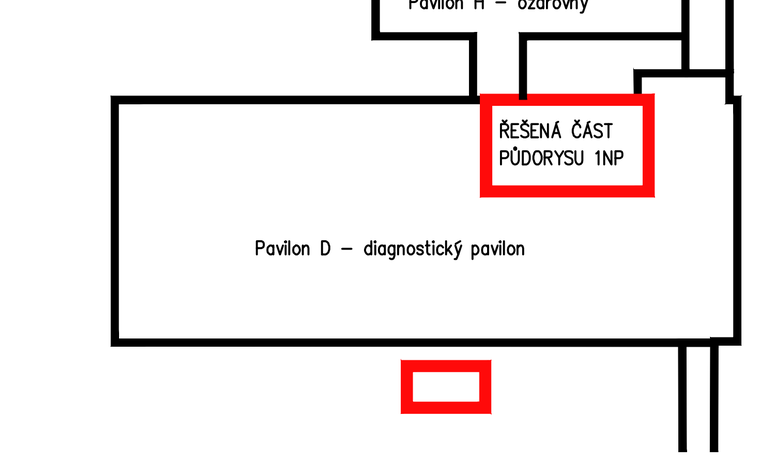

±0,000 = 531,180m BPV

penta projekt

GENERÁLNÍ PROJEKTANT
PENTA PROJEKT s.r.o.
Mrštíkova 1166/12
586 01 Jihlava
IČ: 479 16 621
+420 567 312 451
www.pentaprojekt.cz
penta@penta.ji.cz

INVESTOR
Nemocnice Jihlava
Vrchlického 59
586 01 Jihlava
IČ: 000 90 638

HLAVNÍ ARCHITEKT PROJEKTU
Ing. arch. Jaromír Homolka, CSc.
HLAVNÍ INŽENÝR PROJEKTU
Ing. Aleš Prudký

ZPRACOVATEL ČÁSTI PD
PENTA PROJEKT s.r.o.
Mrštíkova 1166/12
586 01 Jihlava
IČ: 479 16 621
+420 567 312 451
penta@penta.ji.cz

VEDOUCÍ PROJEKTANT
Ing. arch. Jaromír Homolka, CSc.
VYPRACOVAL
Ing. David Zápotočný
KONTROLOVAL
Ing. Aleš Prudký

Nemocnice Jihlava - pracoviště magnetické rezonance

D1.01 Pavilon D
D1.01.1 ARS

AUTORIZAČNÍ RAZÍTKO | ČÍSLO PARÉ

ČÍSLO VÝKRESU	REVIZE	NÁZEV VÝKRESU		
D1.01.1-09	**R00**	**Půdorys 1.NP - Návrh - Výřez řešeného místa**		
ZAKÁZKOVÉ ČÍSLO	STUPEŇ PD	MĚŘÍTKO	FORMÁT	DATUM
2025-05	**DPS**	1 : 50	21x A4	7 / 2025

TENTO VÝKRES A JEHO DETAILY JSOU MAJETKEM ZHOTOVITELE A NESMÍ BÝT POUŽIT CELÝ ANI Z ČÁSTI BEZ JEHO PÍSEMNÉHO SOUHLASU (DLE ZÁKONA č. 121/2000 Sb.)